

BIGBANG[®]

Corporate Apparel





CREA
TRANSFORMA
MEJORA

NOSOTROS
TE CUBRIMOS

A man and a woman are standing outdoors, engaged in a conversation. The woman, on the left, is wearing a blue button-down shirt and is smiling. The man, on the right, is wearing a light-colored button-down shirt and dark trousers, and is gesturing with his hands as he speaks. The background shows green foliage and a brick wall. A large white diagonal shape is overlaid on the left side of the image.

DISFRUTA LO QUE HACES

Apasionados por construir la imagen de las empresas e instituciones, ofrecemos las mejores **prendas de uso continuo** para el sector corporativo, sport, clínico y gourmet.



6 / CORPORATIVA



Gabardina

Pop	6
Super Pop	7
Euro	8
Oxford	
Heli	9
Astro	10

Moon	11
Cosmos	12
Zodiac	13
Popelina	
Sun	14
iO	15
Comet	16

Maui	17
Thyone	18
Lyon	19
Mezclilla	
Jeans	20
Denim	21

22 / BOTTOMS



Ares Pantalón	22
Ares Pantalón	23
Ares Bermuda	24
Ares Falda Corta	25
Ares Falda Lápiz	26
Taury	27
Titán	28

29 / SPORT



Narvi	29
Katt	30
Katt Solid	31

32 / PERFORMANCE



Mako	32
------	----

45 / CLÍNICO



Bata Laboratorio	49
Bata Médica	50
Felipina Médica	51
Playera Zipp	52
Conjunto Médico	53

51 / TABLAS DE MEDIDAS

Camisa Caballero	55
Blusa Dama	56
Playera tipo polo KATT	57
Playera Narvi	58
Pantalones Caballero y Dama	59
Faldas Ares	60
Bermuda Ares	61
Filipina Chef	62
Pantalón Chef	63

33 / EKKO



Tyne	33
Din	34
Aria	35
Grana	36
Graf	37
Sira	38
Nimbus	39
Artic	40

41 / GOURMET



Filipina Chef	45
Pantalón Chef	46
Accesorios	47

NUESTROS ESTILOS/ CABALLERO



CL /
Caballero
Manga
Larga



CC /
Caballero
Manga
Corta

NUESTRA CAMISA

CUELLO

Cuellos simétricos y reforzados con material de alta calidad que dan vista.

COSTURAS

Doble costura, reforzada y hecha con maquinaria especializada. Terminados impecables al derecho y al revés.

BOTONES

Botones reforzados.
Doble botón de repuesto.

BOLSA


Tamaño pasaporte, con portapluma y remaches de seguridad para conservar firmeza. Detallado interior limpio.



MANGAS /PUÑOS

Doble costura y acabado limpio que aseguran durabilidad y comodidad.

NUESTRAS **TELAS**



GABARDINA

Es la tela más popular para uso en uniforme debido a que su construcción la hace durable, resistente y de un grosor que protege. Es ideal para actividades de uso continuo o al aire libre. Mantiene su cuerpo por mucho tiempo.

Super Pop • Pop • Euro

OXFORD

Su tejido mezcla dos hilos de diferente tonalidad, le da una vista de colores suaves. Es una tela fresca y la más usada para confeccionar camisas por excelencia.

Moon • Astro • Zodiac • Cosmos • Heli

POPELINA

Se caracteriza por ser una tela ligera y es la más delgada de toda la oferta de telas en BIGBANG. Su construcción le permite mucha versatilidad de usos: desde climas cálidos hasta ambientes ejecutivos.

Comet • IO • Sun • Maui • Lyon • Thyone

MEZCLILLA

La mezclilla no necesita presentación. Se ofrece en estilos para trabajos operativos y de uso continuo. Es 100% algodón y de excelente calidad, lo que la hace muy durable y además no pasa de moda.

Jeans • Denim

NUESTROS ESTILOS/ DAMA



DLP /
Dama
Manga
Larga
Pinzada



D3/4P /
Dama
Manga
3/4
Pinzada





DCP /
Dama
Manga
Corta
Pinzada

POP

GABARDINA
100% ALGODÓN
5.50 OZ

TWILL
100% COTTON
5.50 OZ

	TALLA	ESTILO	BLANCO
	2XS-4XL	CC	●
		CL	●
	2XS-4XL	DLP	●

BLANCO



*Sugerencias de decoración: serigrafía y bordado.



Caballero
Manga
Larga



Caballero
Manga
Corta



Dama
Manga
Larga
Pinzada

GABARDINA
60% ALGODÓN
40% POLIÉSTER
5.60 OZ

TWILL
60% COTTON
40% POLYESTER
5.60 OZ

SUPER POP

	TALLA	ESTILO	ROJO	A. CIELO	A. REY	MARINO	NEGRO	BLANCO	ARENA	A. FRANCIA	TINTO
	2XS-4XL	CC	●	●	/	●	●	●	●	●	/
		CL	●	●	●	●	●	●	●	●	●
	2XS-4XL	DCP	●	●	/	●	●	●	●	●	/
		D3/4P	●	●	/	●	●	●	●	●	/
		DLP	●	●	●	●	●	●	●	●	●



*Sugerencias de decoración: serigrafía y bordado.



EURO

GABARDINA
60% ALGODÓN
40% POLIÉSTER
5.50 OZ

TWILL
60% COTTON
40% POLYESTER
5.50 OZ

	TALLA	ESTILO	MARINO
♂	2XS-4XL	CC	/
		CL	●
♀	2XS-4XL	DCP	/
		D3/4P	/
		DLP	●

MARINO

*Sugerencias de decoración: serigrafía y bordado.



Caballero
Manga
Larga



Caballero
Manga
Corta



Dama
Manga
Larga
Pinzada



Dama
Manga
3/4
Pinzada



Dama
Manga
Corta

OXFORD
60% ALGODÓN
40% POLIÉSTER
4.20 OZ
ACABADO SUAVE

OXFORD
60% COTTON
40% POLYESTER
4.20 OZ
SUPER SOFT TEXTURE

HELI

	TALLA	ESTILO	CIRUELA	BLANCO	MIEL	LAGO	CENIZA
♂	2XS-4XL	CC	●	●	/	●	●
		CL	●	●	●	●	●
♀	2XS-4XL	DCP	●	●	/	●	●
		D3/4P	●	●	/	●	●
		DLP	●	●	●	●	●

CIRUELA

BLANCO

MIEL

LAGO

CENIZA

*Sugerencias de decoración: serigrafía y bordado.

DCP



Dama
Manga
Corta
Pinzada

D3/4P



Dama
Manga
3/4
Pinzada

DLP



Dama
Manga
Larga
Pinzada

CC



Caballero
Manga
Corta

CL





Caballero
Manga
Larga

ASTRO

OXFORD
60% ALGODÓN
40% POLIÉSTER
4.40 OZ

OXFORD
60% COTTON
40% POLYESTER
4.40 OZ

	TALLA	ESTILO	ROSA	BLANCO	A. CIELO	VERDE	GRIS	ROJO	PLUMBAGO
	2XS-4XL	CC	●	●	●	●	●	●	●
		CL	●	●	●	●	●	●	●
	2XS-4XL	DCP	●	●	●	●	●	●	●
		D3/4P	●	●	●	●	●	●	●
		DLP	●	●	●	●	●	●	●





*Sugerencias de decoración: serigrafía y bordado.




OXFORD
60% ALGODÓN
40% POLIÉSTER
5.30 OZ

OXFORD
60% COTTON
40% POLYESTER
5.30 OZ

MOON

	TALLA	ESTILO	A. REY	BLANCO	A. FRANCIA
	2XS-4XL	CC	●	●	●
		CL	●	●	●
	2XS-4XL	DCP	●	●	●
		D3/4P	●	●	●
		DLP	●	●	●



A. REY



BLANCO



A. FRANCIA

*Sugerencias de decoración: serigrafía y bordado.

DCP



Dama
Manga
Corta
Pinzada

D3/4P



Dama
Manga
3/4
Pinzada

DLP



Dama
Manga
Larga
Pinzada

CC



Caballero
Manga
Corta

CL





Caballero
Manga
Larga



COSMOS

OXFORD
60% ALGODÓN
40% POLIÉSTER
5.30 OZ

OXFORD
60% COTTON
40% POLYESTER
5.30 OZ

	TALLA	ESTILO	A. REY
	2XS-4XL	CC	●
		CL	●
	2XS-4XL	DCP	●
		D3/4P	●
		DLP	●



*Sugerencias de decoración: serigrafía y bordado.



Caballero
Manga
Larga



Caballero
Manga
Corta



Dama
Manga
Larga
Pinzada



Dama
Manga
3/4
Pinzada





Dama
Manga
Corta
Pinzada

OXFORD MIL RAYAS
60% ALGODÓN
40% POLIÉSTER
5.30 OZ

STRIPED OXFORD
60% COTTON
40% POLYESTER
5.30 OZ

ZODIAC

	TALLA	ESTILO	A. CIELO
	2XS-4XL	CL	●
	2XS-4XL	DCP	/
		D3/4P	/
		DLP	●

A.CIELO

*Sugerencias de decoración: serigrafía y bordado.

DLP



Dama
Manga
Larga
Pinzada

CL



Caballero
Manga
Larga



SUN


POPELINA
60% ALGODÓN
40% POLIÉSTER
3.60 OZ

POPLIN
60% COTTON
40% POLYESTER
3.60 OZ


	TALLA	ESTILO	A. REY	NARANJA	AZUL	UVA	A. MARINO	NEGRO
♂	2XS-4XL	CC	●	●	●	●	●	/
		CL	●	●	●	●	●	●
♀	2XS-4XL	DCP	●	●	●	●	●	/
		D3/4P	●	●	●	●	●	/
		DLP	●	●	●	●	●	●



A. REY



NARANJA



AZUL



UVA



MARINO



NEGRO

*Sugerencias de decoración: serigrafía y bordado.



Caballero
Manga
Larga



Caballero
Manga
Corta



Dama
Manga
Larga
Pinzada



Dama
Manga
3/4
Pinzada





Dama
Manga
Corta
Pinzada

PEPELINA
60% ALGODÓN
40% POLIÉSTER
3.60 OZ

POPLIN
60% COTTON
40% POLYESTER
3.60 OZ



	TALLA	ESTILO	ROSA	MARINO	A. CIELO	VERDE	ARENA
	2XS-4XL	CC	●	●	●	●	●
		CL	●	●	●	●	●
	2XS-4XL	DCP	●	●	●	●	●
		D3/4P	●	●	●	●	●
		DLP	●	●	●	●	●





*Sugerencias de decoración: serigrafía y bordado.



COMET

POPELINA
60% ALGODÓN
40% POLIÉSTER
5.00 OZ

POPLIN
60% COTTON
40% POLYESTER
5.00 OZ

	TALLA	ESTILO	AZUL
	2XS-4XL	CC	/
		CL	●
	2XS-4XL	DCP	/
		D3/4P	/
		DLP	●

AZUL

*Sugerencias de decoración: serigrafía y bordado.

CL



Caballero
Manga
Larga

DLP





Dama
Manga
Larga
Pinzada

PEPELINA
60% ALGODÓN
40% POLIÉSTER
3.75 OZ

POPLIN
60% COTTON
40% POLYESTER
3.75 OZ

MAUI

	TALLA	ESTILO	BLANCO	PLUMBAGO
	2XS-4XL	CC	●	●
		CL	●	●
	2XS-4XL	DCP	●	●
		D3/4P	●	●
		DLP	●	●

BLANCO

PLUMBAGO

*Sugerencias de decoración: serigrafía y bordado.



THYONE

POPELINA / TAFETÁN
60% ALGODÓN
40% POLIÉSTER
3.70 OZ
ACABADO SUAVE

POPLIN / TAFFETA
60% COTTON
40% POLYESTER
3.70 OZ
SUPER SOFT TEXTURE

	TALLA	ESTILO	A. FRANCIA	GRIS ACERO
♂	2XS-2XL	CC	/	/
		CL	●	●
♀	2XS-2XL	DCP	/	/
		D3/4P	/	/
		DLP	●	●

- Retención de color
- Alta resistencia
- Confortable
- Tela suave
- Ligera



A. FRANCIA



G. ACERO

*Sugerencias de decoración: serigrafía y bordado.

CL

Caballero
Manga
Larga



DLP

Dama
Manga
Larga
Pinzada

PEPELINA
60% ALGODÓN
40% POLIÉSTER
3.70OZ

POPLIN
60% COTTON
40% POLYESTER
3.70OZ

LYON

	TALLA	ESTILO	LAGO	UVA
	2XS-2XL	CC	/	/
		CL	●	●
	2XS-2XL	DGP	/	/
		D3/4P	/	/
		DLP	●	●

- Retención de color
- Alta resistencia
- Confortable
- Tela suave
- Ligera

LAGO

UVA

*Sugerencias de decoración: serigrafía y bordado.



Caballero
Manga
Larga



Dama
Manga
Larga
Pinzada



JEANS

MEZCLILLA
100% ALGODÓN
7.60 OZ

DENIM
100% COTTON
7.60 OZ

	TALLA	ESTILO	ÍNDIGO
	2XS-4XL	CL	



*Sugerencias de decoración: serigrafía y bordado.

CL





Caballero
Manga
Larga

*EL TONO DE LA MEZCLILLA PUEDE
SER DISTINTO AL DE ESTA FOTOGRAFÍA

MEZCLILLA
100% ALGODÓN
7.60 OZ

DENIM
100% COTTON
7.60 OZ

DENIM

	TALLA	ESTILO	ÍNDIGO
	2XS-4XL	CC	●
		CL	●
	2XS-4XL	DCP	●
		D3/4P	●
		DLP	●



*Sugerencias de decoración: serigrafía y bordado.



Dama
Manga
Corta
Pinzada



Dama
Manga
3/4
Pinzada



Dama
Manga
Larga
Pinzada



Caballero
Manga
Corta



Caballero
Manga
Larga

*EL TONO DE LA MEZCLILLA PUEDE SER DISTINTO AL DE ESTA FOTOGRAFÍA

GABARDINA STRETCH
60% ALGODÓN
37% POLIÉSTER
3% ELASTANO
7.50 OZ

SPANDEX TWILL
60% COTTON
37% POLYESTER
3% ELASTANE
7.50 OZ

ARES PANTALÓN

	TALLA	ESTILO	A. MARINO	NEGRO	ARENA	KHAKI	GRIS
	28, 29, 30, 31, 32, 33, 34, 36, 38, 40, 42, 44, 46, 48, 50	CP	●	●	●	●	●



*Sugerencias de decoración: bordado



CP



Caballero
Pantalón




ARES PANTALÓN

GABARDINA STRETCH
60% ALGODÓN
37% POLIÉSTER
3% ELASTANO
7.50 OZ

SPANDEX TWILL
60% COTTON
37% POLYESTER
3% ELASTANE
7.50 OZ



	TALLA	ESTILO	A. MARINO	NEGRO	ARENA	KHAKI	GRIS
	1, 3, 5, 7, 9 11, 13, 15, 17, 19, 21, 23, 25	DP	●	●	●	●	●



*Sugerencias de decoración: bordado



DP




Dama
Pantalón

GABARDINA STRETCH SPANDEX TWILL
 60% ALGODÓN 60% COTTON
 37% POLIÉSTER 37% POLYESTER
 3% ELASTANO 3% ELASTANE
 7.50 OZ 7.50 OZ

ARES BERMUDA

	TALLA	ESTILO	A. MARINO	NEGRO	ARENA	KHAKI
	28, 30, 32 34, 36, 38 40, 42, 44 46, 48, 50	CB	●	●	●	●
	1, 3, 5, 7, 9 11, 13, 15, 17, 19, 21, 23, 25	DB	●	●	●	●



*Sugerencias de decoración: bordado




ARES FALDA CORTA

GABARDINA STRETCH
60% ALGODÓN
37% POLIÉSTER
3% ELASTANO
7.50 OZ

SPANDEX TWILL
60% COTTON
37% POLYESTER
3% ELASTANE
7.50 OZ

	TALLA	ESTILO	A. MARINO	NEGRO	ARENA	KHAKI
	1, 3, 5, 7, 9 11, 13, 15, 17, 19, 21, 23, 25	DFC	●	●	●	●



*Sugerencias de decoración: bordado



DFC




Dama
Falda Corta

GABARDINA STRETCH SPANDEX TWILL
 60% ALGODÓN 60% COTTON
 37% POLIÉSTER 37% POLYESTER
 3% ELASTANO 3% ELASTANE
 7.50 OZ 7.50 OZ

ARES FALDA LÁPIZ

	TALLA	ESTILO	A. MARINO	NEGRO	ARENA	KHAKI
	1, 3, 5, 7, 9 11, 13, 15, 17, 19, 21, 23, 25	DFL	●	●	●	●



*Sugerencias de decoración: bordado



DFL



Dama
Falda Lápiz



TAURY

mezclilla SPANDEX

MEZCLILLA STRETCH
81% ALGODÓN
17% POLIÉSTER
2% ELASTANO
9.50 OZ

SPANDEX DENIM
81% COTTON
17% POLYESTER
2% ELASTANE
9.50 OZ

	TALLA	ESTILO	ÍNDIGO
	1, 3, 5, 7, 9, 11, 13, 15, 17, 19, 21, 23, 25	DP	●

PRETINA CONTOUR:
ajuste perfecto a cintura y cadera.

- No se deforma
- Estabilidad de Fibra
- Tiros medios / tiro trasero fino y delicado para que resalte la figura



*Sugerencias de decoración: bordado

*EL TONO DE LA MEZCLILLA PUEDE SER DISTINTO AL DE ESTA FOTOGRAFÍA



DP



Dama
Pantalón

MEZCLILLA
100% ALGODÓN
14.00 OZ

DENIM
100% COTTON
14.00 OZ

TITÁN

	TALLA	ESTILO	ÍNDIGO
	28, 29, 30, 31, 32, 33, 34, 36, 38, 40, 42, 44, 46, 48, 50	CP	●



*Sugerencias de decoración: bordado



Caballero
Pantalón

*EL TONO DE LA MEZCLILLA PUEDE
SER DISTINTO AL DE ESTA FOTOGRAFÍA



NARVI

PIQUÉ
50% ALGODÓN
50% POLIÉSTER
8.00 OZ
270 gr/m²

PIQUE
50% COTTON
50% POLYESTER
8.00 OZ
270 gr/m²

- Aletilla combinada con tela mil rayas
- Tela con teñido de alta solidez / retiene color
- Refuerzo interno de hombros
- Costuras decorativas
- Excelente construcción con tela de alta resistencia, durabilidad y protección.

	TALLA	ESTILO	ROJO	V. LIMA	A. REY	A. FRANCIA	MARINO	TITANIUM	BLANCO	NEGRO
	3XS-5XL	CC	●	●	●	●	●	●	●	●
	3XS-4XL	DC	●	●	●	●	●	●	●	●



*Sugerencias de decoración: bordado, serigrafía y vinil textil.



JERSEY
100% POLIÉSTER
4.90 OZ
165 gr/m²

JERSEY
100% POLYESTER
4.90 OZ
165 gr/m²

KATT



ANTIMICROBIAL

DISPERSOR DE
HUMEDAD

PROTECCIÓN UV 30



LIGERA



STRETCH

SÚPER
FRESCA

	TALLA	ESTILO	ROJO FIRE	G.CLARO	VERDE	A. REY	G.OSCURO	A.MARINO
	2XS-4XL	CC	●	●	●	●	●	●
	2XS-4XL	DC	●	●	●	●	●	●

ROJO
FIRE

G.CLARO



VERDE



A. REY



G.OSCURO



A.MARINO

*Sugerencias de decoración: bordado, serigrafía y vinil textil.

CC

Playera
Polo
Caballero

DC

Playera
Polo
Dama

KATT SOLID

INTERLOCK
100% POLIÉSTER
155 gr/m²
4.57 OZ

INTERLOCK
100% POLYESTER
155 gr/m²
4.57 OZ



ANTIMICROBIAL



DISPERSOR DE HUMEDAD



PROTECCIÓN UV 30



SÚPER FRESCA



STRETCH



LIGERA



	TALLA	ESTILO	NEGRO	ROJO	BLANCO
	2XS-4XL	CC	●	●	●
	2XS-4XL	DC	●	●	●



*Sugerencias de decoración: bordado, serigrafía y vinil textil.

CC



Playera Polo Caballero

DC



Playera Polo Dama

MICROFIBRA
100% POLIÉSTER
2.60 OZ
88 gr/m²

MICROFIBER
100% POLYESTER
2.60 OZ
88 gr/m²

MAKO



DISPERSOR DE HUMEDAD



LIGERA



SÚPER FRESCA



ANTIMICROBIAL

	TALLA	ESTILO	MARINO	NEGRO	BLANCO	A. REY
	2XS-4XL	CL	●	●	●	●
	2XS-4XL	DLP	●	●	●	●



- AJUSTADOR EN MANGA CON BOTÓN DE PRESIÓN.
- 2 BOTONES DE AJUSTE PARA LA MANGA.



MARINO



- CORDÓN FÁCIL APERTURA.
- VELCRO AL CENTRO Y REJILLA DE VENTILACIÓN TRASERA CON MALLA.
- REMACHES DE REFUERZO PARA MAYOR CUERPO.



NEGRO



- VELCRO EN EL BOLSO.
- CORDÓN FÁCIL APERTURA.
- TRIPLE COSTURA, DURABILIDAD Y FIRMEZA.
- REMACHES DE REFUERZO EN PUNTOS DE DESGASTE.



BLANCO



- CUELLO FUSIONADO PARA DAR CUERPO Y AGUANTAR DESGASTE Y SUDOR.
- TAG DISTINTIVO.



A. REY

*Sugerencias de decoración: bordado, serigrafía y vinil textil.

CL



Caballero
Manga
Larga

DLP



Dama
Manga
Larga



TYNE

POPELINA PRETEÑIDO
60% ALGODÓN
40% POLIÉSTER RECICLADO
3.63 OZ

POPLIN
60% COTTON
40% RECYCLED POLYESTER
3.63 OZ



GRIS - MARINO



	SIZE	STYLE	GRIS - MARINO
	2XS-4XL	CL	●
	2XS-4XL	DLP	●



7 botellas de PET



Algodón TANGÜIS



bolsa 100% BIODEGRADABLE



Contribuimos a la reducción en el uso de recursos naturales

*Sugerencias de decoración: bordado, serigrafía y vinil textil.



Caballero
Manga Larga





Dama
Manga Larga

POPELINA PRETEÑIDO
60% ALGODÓN
40% POLIÉSTER RECICLADO
3.63 OZ

POPLIN
60% COTTON
40% RECYCLED POLYESTER
3.63 OZ

DIN

	SIZE	STYLE	AZUL - NARANJA
	2XS-4XL	CL	●
	2XS-4XL	DLP	●



AZUL - NARANJA



7 botellas
de PET



Algodón
TANGÜIS



bolsa 100%
BIODEGRADABLE



Contribuimos a la
reducción en el
uso de recursos
naturales

*Sugerencias de decoración: bordado, serigrafía y vinil textil.



CL
Caballero
Manga
Larga



DLP
Dama
Manga
Larga

ARIA

POPELINA PRETEÑIDO
60% ALGODÓN
40% POLIÉSTER RECICLADO
3.63 OZ

POPLIN
60% COTTON
40% RECYCLED POLYESTER
3.63 OZ



	SIZE	STYLE	AZUL - ROJO
	2XS-4XL	CL	●
	2XS-4XL	DLP	●



7 botellas de PET



Algodón TANGÜIS



bolsa 100% BIODEGRADABLE



Contribuimos a la reducción en el uso de recursos naturales

*Sugerencias de decoración: bordado, serigrafía y vinil textil.



Caballero
Manga Larga





Dama
Manga Larga

POPELINA PRETEÑIDO
60% ALGODÓN
40% POLIÉSTER RECICLADO
3.63 OZ

POPLIN
60% COTTON
40% RECYCLED POLYESTER
3.63 OZ

GRANA

	SIZE	STYLE	NEGRO - ROJO
	2XS-4XL	CL	●
	2XS-4XL	DLP	●



7 botellas
de PET



Algodón
TANGÜIS



bolsa 100%
BIODEGRADABLE



Contribuimos a la
reducción en el
uso de recursos
naturales

*Sugerencias de decoración: bordado, serigrafía y vinil textil.

CL



Caballero
Manga
Larga

DLP



Dama
Manga
Larga

GRAF

POPELINA PRETEÑIDO
60% ALGODÓN
40% POLIÉSTER RECICLADO
3.63 OZ

POPLIN
60% COTTON
40% RECYCLED POLYESTER
3.63 OZ



LILA - VERDE



	SIZE	STYLE	LILA-VERDE
	2XS-4XL	CL	●
	2XS-4XL	DLP	●



7 botellas
de PET



Algodón
TANGÜIS



bolsa 100%
BIODEGRADABLE



Contribuimos a la
reducción en el
uso de recursos
naturales

*Sugerencias de decoración: bordado, serigrafía y vinil textil.



Caballero
Manga
Larga





Dama
Manga
Larga

POPELINA PRETEÑIDO
60% ALGODÓN
40% POLIÉSTER RECICLADO
3.63 OZ

POPLIN
60% COTTON
40% RECYCLED POLYESTER
3.63 OZ

SIRA

	SIZE	STYLE	GRIS - FRANCIA
	2XS-4XL	CL	●
	2XS-4XL	DLP	●



7 botellas
de PET



Algodón
TANGÜIS



bolsa 100%
BIODEGRADABLE



Contribuimos a la
reducción en el
uso de recursos
naturales



*Sugerencias de decoración: bordado, serigrafía y vinil textil.

CL



Caballero
Manga
Larga

DLP



Dama
Manga
Larga

NIMBUS

POPELINA PRETEÑIDO
60% ALGODÓN
40% POLIÉSTER RECICLADO
3.63 OZ

POPLIN
60% COTTON
40% RECYCLED POLYESTER
3.63 OZ



	SIZE	STYLE	AZUL
	2XS-4XL	CL	●
	2XS-4XL	DLP	●



7 botellas de PET



Algodón TANGÜIS



bolsa 100% BIODEGRADABLE



Contribuimos a la reducción en el uso de recursos naturales

*Sugerencias de decoración: bordado, serigrafía y vinil textil.



Caballero
Manga Larga



Dama
Manga Larga



FLEECE
100% POLIÉSTER
RECICLADO
335 gr/m²
9.90 OZ

FLEECE
100% POLYESTER
RECYCLED
335 gr/m²
9.90 OZ

ARTIC



CHAMARRA
SUSTENTABLE

	TALLA	ESTILO	ROJO	NEGRO	GRIS
	XS-2XL	CL	●	●	●
	XS-XL	DL	●	●	●

- Dos líneas laterales en mangas
- Cierre de poliéster de alta resistencia
- Bolsas frontales

eco friendly

Esta chamarra está confeccionada con botellas de PET que podrían haber terminado en océanos o campos.

ROJO

NEGRO

GRIS



CL



Caballero
Chamarra

DL



Dama
Chamarra

TABLA DISPONIBILIDAD

GABARDINA

MODELO COLOR



POP
GABARDINA
100% ALGODÓN
5.50 OZ

Blanco

2XS-4XL 2XS-4XL / / 2XS-4XL

SUPER POP
GABARDINA
60% ALGODÓN
40% POLIÉSTER
5.60 OZ

Rojo
A. Cielo
Marino
Negro
Arena
Blanco
A. Francia
A. Rey
Tinto

2XS-4XL 2XS-4XL 2XS-4XL 2XS-4XL 2XS-4XL
2XS-4XL 2XS-4XL 2XS-4XL 2XS-4XL 2XS-4XL
2XS-4XL 2XS-4XL 2XS-4XL 2XS-4XL 2XS-4XL
2XS-4XL 2XS-4XL 2XS-4XL 2XS-4XL 2XS-4XL
2XS-4XL 2XS-4XL 2XS-4XL 2XS-4XL 2XS-4XL
/ 2XS-2XL / / 2XS-2XL
/ 2XS-2XL / / 2XS-2XL

EURO
GABARDINA
60% ALGODÓN
40% POLIÉSTER
5.50 OZ

Marino

/ 2XS-2XL / / 2XS-2XL

MODELO COLOR



HELI
OXFORD
60% ALGODÓN
40% POLIÉSTER
4.20 OZ
ACABADO SUAVE

Ciruela
Blanco
Miel
Lago
Ceniza

2XS-4XL 2XS-4XL 2XS-4XL 2XS-4XL 2XS-4XL
2XS-4XL 2XS-4XL 2XS-4XL 2XS-4XL 2XS-4XL
/ 2XS-2XL / / 2XS-2XL
2XS-4XL 2XS-4XL 2XS-4XL 2XS-4XL 2XS-4XL
2XS-4XL 2XS-4XL 2XS-4XL 2XS-4XL 2XS-4XL

ASTRO
OXFORD
60% ALGODÓN
40% POLIÉSTER
4.40 OZ

Rosa
Blanco
A. Cielo
Verde
Gris
Rojo
Plumbago

2XS-4XL 2XS-4XL 2XS-4XL 2XS-4XL 2XS-4XL
2XS-4XL 2XS-4XL 2XS-4XL 2XS-4XL 2XS-4XL
2XS-4XL 2XS-4XL 2XS-4XL 2XS-4XL 2XS-4XL
2XS-4XL 2XS-4XL 2XS-4XL 2XS-4XL 2XS-4XL
2XS-4XL 2XS-4XL 2XS-4XL 2XS-4XL 2XS-4XL
2XS-4XL 2XS-4XL 2XS-4XL 2XS-4XL 2XS-4XL
2XS-4XL 2XS-4XL 2XS-4XL 2XS-4XL 2XS-4XL

MOON
OXFORD
60% ALGODÓN
40% POLIÉSTER
5.30 OZ

A. Rey
Blanco
A. Francia

2XS-4XL 2XS-4XL 2XS-4XL 2XS-4XL 2XS-4XL
2XS-4XL 2XS-4XL 2XS-4XL 2XS-4XL 2XS-4XL
2XS-4XL 2XS-4XL 2XS-4XL 2XS-4XL 2XS-4XL

COSMOS
OXFORD
60% ALGODÓN
40% POLIÉSTER
5.30 OZ

A. Rey

2XS-4XL 2XS-4XL 2XS-4XL 2XS-4XL 2XS-4XL

ZODIAC
OXFORD MIL RAYAS
60% ALGODÓN
40% POLIÉSTER
5.30 OZ

A. Cielo

/ 2XS-4XL / / 2XS-4XL

OXFORD

TABLA DISPONIBILIDAD

POPELINA

MODELO

COLOR



MODELO COLOR



SUN

POPELINA
60% ALGODÓN
40% POLIÉSTER
3.60 OZ

A. Rey
Marino
Negro
Naranja
Uva
Azul

2XS-4XL 2XS-4XL 2XS-4XL 2XS-4XL 2XS-4XL
2XS-4XL 2XS-4XL 2XS-4XL 2XS-4XL 2XS-4XL
/ 2XS-4XL / / 2XS-4XL
2XS-4XL 2XS-4XL 2XS-4XL 2XS-4XL 2XS-4XL
2XS-4XL 2XS-4XL 2XS-4XL 2XS-4XL 2XS-4XL
2XS-4XL 2XS-4XL 2XS-4XL 2XS-4XL 2XS-4XL

iO

POPELINA
60% ALGODÓN
40% POLIÉSTER
3.60 OZ

Rosa
Marino
A.Cielo
Verde
Arena

2XS-4XL 2XS-4XL 2XS-4XL 2XS-4XL 2XS-4XL
2XS-4XL 2XS-4XL 2XS-4XL 2XS-4XL 2XS-4XL
2XS-4XL 2XS-4XL 2XS-4XL 2XS-4XL 2XS-4XL
2XS-4XL 2XS-4XL 2XS-4XL 2XS-4XL 2XS-4XL
2XS-4XL 2XS-4XL 2XS-4XL 2XS-4XL 2XS-4XL

COMET

POPELINA
60% ALGODÓN
40% POLIÉSTER
5.00 OZ

Azul

/ 2XS-4XL / / 2XS-4XL

MAUI

POPELINA
60% ALGODÓN
40% POLIÉSTER
3.75 OZ

Blanco
Plumbago

2XS-4XL 2XS-4XL 2XS-4XL 2XS-4XL 2XS-4XL
2XS-4XL 2XS-4XL 2XS-4XL 2XS-4XL 2XS-4XL

THYONE

POPELINA /TAFETÁN
60% ALGODÓN
40% POLIÉSTER
3.70 OZ

A. Francia
Gris Acero

/ 2XS-4XL / / 2XS-4XL
/ 2XS-4XL / / 2XS-4XL

LYON

POPELINA /TAFETÁN
60% ALGODÓN
40% POLIÉSTER
3.70 OZ

Lago
Uva

/ 2XS-2XL / / 2XS-2XL
/ 2XS-2XL / / 2XS-2XL

JEANS

MEZCLILLA
100% ALGODÓN
7.60 OZ

Índigo

/ 2XS-4XL / / /

DENIM

MEZCLILLA
100% ALGODÓN
7.60 OZ

Índigo


2XS-4XL 2XS-4XL 2XS-4XL 2XS-4XL 2XS-4XL

MEZCLILLA

TABLA DISPONIBILIDAD

PANTALÓN

MODELO COLOR



ARES PANTALÓN
GABARDINA SPANDEX
60% ALGODÓN
37% POLIÉSTER
3% ELASTANO
7.50OZ

Marino
Negro
Arena
Khaki
Gris

28-50	1-25
28-50	1-25
28-50	1-25
28-50	1-25
28-50	1-25

TITÁN
MEZCLILLA
100% ALGODÓN
14 OZ

Índigo

28-50	/
-------	---

TAURY
MEZCLILLA
81% ALGODÓN
17% POLIÉSTER
2% ELASTANO
9.50OZ

Índigo

/	1-25
---	------

BERMUDA

MODELO COLOR



ARES BERMUDA
GABARDINA SPANDEX
60% ALGODÓN
37% POLIÉSTER
3% ELASTANO
7.50OZ

Marino
Negro
Arena
Khaki

28 - 50	1-25
28 - 50	1-25
28 - 50	1-25
28 - 50	1-25

FALDA

MODELO COLOR



ARES FALDA
GABARDINA SPANDEX
60% ALGODÓN
37% POLIÉSTER
3% ELASTANO
7.50OZ

Marino
Negro
Arena
Khaki

1-25	1-25
1-25	1-25
1-25	1-25
1-25	1-25

TABLA DISPONIBILIDAD

MODELO COLOR


MODELO COLOR

POLO

PERFORMANCE

NARVI
PIQUÉ
50% ALGODÓN
50% POLIÉSTER
8.00 OZ
270 GR/M²

Rojo
V. Lima
A. Francia
A. Rey
Marino
Negro
Titanium
Blanco



3XS-5XL	3XS-4XL
3XS-5XL	3XS-4XL
3XS-5XL	3XS-4XL
3XS-5XL	3XS-4XL
3XS-5XL	3XS-4XL
3XS-5XL	3XS-4XL
3XS-5XL	3XS-4XL
3XS-5XL	3XS-4XL



KATT
JERSEY
100% POLIÉSTER
4.90 OZ
165 GR/M²

Rojo Fire
Verde
Azul Rey
Azul Marino
Gris Oscuro
Gris Claro

2XS-4XL	2XS-4XL
2XS-4XL	2XS-4XL
2XS-4XL	2XS-4XL
2XS-4XL	2XS-4XL
2XS-4XL	2XS-4XL
2XS-4XL	2XS-4XL



KATT SOLID
INTERLOCK
100% POLIÉSTER
4.57 OZ
155 GR/M²


Negro
Rojo
Blanco

2XS-4XL	2XS - 4XL
2XS-4XL	2XS - 4XL
2XS-4XL	2XS - 4XL

MAKO
MICROFIBRA
100% POLIÉSTER
2.60 OZ


Marino
Negro
Blanco
A. Rey

2XS-4XL	2XS-2XL
2XS-4XL	2XS-2XL
2XS-4XL	2XS-2XL
2XS-4XL	2XS-2XL



Artic
FLEECE
100% POLIÉSTER
9.90 OZ
335 GR/M²

Negro
Rojo
Gris



XS-2XL	XS - XL
XS-2XL	XS - XL
XS-2XL	XS - XL

Din
PEPELINA
PRETEÑIDA
60% ALGODÓN
40% POLIÉSTER
3.63 OZ

Azul-naranja

2XS-4XL	2XS-4XL
---------	---------

Tyne
PEPELINA
PRETEÑIDA
60% ALGODÓN
40% POLIÉSTER
3.63 OZ

Gris-marino

2XS-4XL	2XS-4XL
---------	---------

Aria
PEPELINA
PRETEÑIDA
60% ALGODÓN
40% POLIÉSTER
3.63 OZ

Azul-rojo

2XS-4XL	2XS-4XL
---------	---------

Grana
PEPELINA
PRETEÑIDA
60% ALGODÓN
40% POLIÉSTER
3.63 OZ

Negro-rojo

2XS-4XL	2XS-4XL
---------	---------

Graf
PEPELINA
PRETEÑIDA
60% ALGODÓN
40% POLIÉSTER
3.63 OZ

Lila-verde

2XS-4XL	2XS-4XL
---------	---------

Sira
PEPELINA
PRETEÑIDA
60% ALGODÓN
40% POLIÉSTER
3.63 OZ

Gris- Francia

2XS-4XL	2XS-4XL
---------	---------

Nimbus
PEPELINA
PRETEÑIDA
60% ALGODÓN

Azul

2XS-4XL	2XS-4XL
---------	---------

EKKO

GABARDINA
60% ALGODÓN
40% POLIÉSTER
5.60 OZ

TWILL
60% COTTON
40% POLYESTER
5.60 OZ

FILIPINA CHEF

	TALLA	ESTILO	BLANCO	BLANCO	NARANJA	BLANCO	NEGRO	BLANCO
	2XS-4XL	FL	●	●	●	●		



*Sugerencias de decoración: serigrafía y vinil textil.




Filipina
Chef



PANTALÓN CHEF

GABARDINA
60% ALGODÓN
40% POLIÉSTER
5.60 OZ

TWILL
60% COTTON
40% POLYESTER
5.60 OZ

	TALLA	ESTILO	NARANJA	NEGRO
	2XS-4XL	PCH	<input type="radio"/>	<input type="radio"/>

NARANJA

NEGRO

*Sugerencias de decoración: serigrafía y vinil textil.

PCH



Pantalón
Chef




TABLA DISPONIBILIDAD ACCESORIOS



GORRO ITALIANO
POLIVINIL
BASE POLIÉSTER
100% POLIÉSTER

POLYVINYL
POLYESTER
100% POLYESTER

	TALLA	ESTILO	BLANCO	NARANJA	NEGRO
	UNITALLA	GOIC	●	●	
		GOIL			



GORRO FRANCÉS
GABARDINA
60% ALGODÓN
40% POLIÉSTER
5.60 OZ

TWILL
60% COTTON
40% POLYESTER
5.60 OZ

	TALLA	ESTILO	BLANCO
	UNITALLA	GOF	●



LIMPIÓN
GABARDINA
60% ALGODÓN
40% POLIÉSTER
5.60 OZ

TWILL
60% COTTON
40% POLYESTER
5.60 OZ

	TALLA	ESTILO	BLANCO	NARANJA	NEGRO
	UNITALLA	LIMP	●	●	



MANDIL
GABARDINA
60% ALGODÓN
40% POLIÉSTER
5.60 OZ

TWILL
60% COTTON
40% POLYESTER
5.60 OZ

	TALLA	ESTILO	BLANCO	NARANJA	NEGRO
	UNITALLA	MS/MD	●	●	



CORBATÍN
GABARDINA
60% ALGODÓN
40% POLIÉSTER
5.60 OZ

TWILL
60% COTTON
40% POLYESTER
5.60 OZ

	TALLA	ESTILO	BLANCO	NARANJA	NEGRO
	UNITALLA	CORB	●	●	●

GOURMET

MODELO

COLOR

GABARDINA

FILIPINA

GABARDINA
60% ALGODÓN
40% POLIÉSTER
5.60 OZ

Blanco / Blanco	2XS-4XL	
Blanco / Negro	2XS-4XL	
Negro / Blanco	2XS-4XL	
Blanco / Naranja	2XS-4XL	

PANTALÓN

GABARDINA
60% ALGODÓN
40% POLIÉSTER
5.60 OZ

Negro	2XS-4XL	
Naranja	2XS-4XL	

MANDIL SENCILLO Y DOBLE

GABARDINA
60% ALGODÓN
40% POLIÉSTER
5.60 OZ

Blanco con bias Naranja	UNITALLA	
Blanco con bias Negro	UNITALLA	

LIMPIÓN

GABARDINA
60% ALGODÓN
40% POLIÉSTER
5.60 OZ

Blanco con bias Naranja	UNITALLA	
Blanco con bias Negro	UNITALLA	

CORBATÍN

GABARDINA
60% ALGODÓN
40% POLIÉSTER
5.60 OZ

Blanco	UNITALLA	
Negro	UNITALLA	
Naranja	UNITALLA	

GORRO FRANCÉS

GABARDINA
60% ALGODÓN
40% POLIÉSTER
5.60 OZ

Blanco	UNITALLA	
--------	----------	--

POLIVINIL

GORRO ITALIANO CORTO Y LARGO


POLIVINIL
100% POLIÉSTER

Blanco / Negro	UNITALLA	
Blanco / Naranja	UNITALLA	

BATA LABORATORIO

GABARDINA
60% ALGODÓN
40% POLIÉSTER
7.00 OZ

TWILL
60% COTTON
40% POLYESTER
7.00 OZ

	TALLA	ESTILO	BLANCO
	2XS-2XL	BLC	●



*Sugerencias de decoración: serigrafía y vinil textil.

BLC



Bata Laboratorio
Manga Corta

GABARDINA
60% ALGODÓN
40% POLIÉSTER
7.00 OZ

TWILL
60% COTTON
40% POLYESTER
7.00 OZ

BATA MÉDICA

	TALLA	ESTILO	BLANCO
	2XS-2XL	BML	●

BLANCO

*Sugerencias de decoración: serigrafía y vinil textil.

BML



Bata Médica
Manga Larga



FILIPINA MÉDICA

OXFORD
VERDE/BLANCO
60% ALGODÓN
40% POLIÉSTER
4.40 OZ

OXFORD
60% COTTON
40% POLYESTER
4.40 OZ

POPELINA
A. CIELO
60% ALGODÓN
40% POLIÉSTER
3.60 OZ

POPLIN
60% COTTON
40% POLYESTER
3.60 OZ

	TALLA	ESTILO	A. CIELO	VERDE	BLANCO
	2XS-2XL	FMC	●	●	●



*Sugerencias de decoración: serigrafía y vinil textil.



FMC



Filipina Médica
Manga Corta



GABARDINA
60% ALGODÓN
40% POLIÉSTER
5.60 OZ

TWILL
60% COTTON
40% POLYESTER
5.60 OZ

PLAYERA ZIPP

	TALLA	ESTILO	BLANCO	A. FRANCIA
	2XS-4XL	PZCC	●	●



*Sugerencias de decoración: serigrafía y vinil textil.



PZCC



Playera Zipp
Caballero
Manga Corta

A. MARINO
PEPELINA
60% ALGODÓN
40% POLIÉSTER
3.60 OZ

POPLIN
60% COTTON
40% POLYESTER
3.60 OZ

A. CIELO
GABARDINA
60% ALGODÓN
40% POLIÉSTER
5.60 OZ

TWILL
60% COTTON
40% POLYESTER
5.60 OZ

CONJUNTO MÉDICO

	TALLA	ESTILO	MARINO	A. CIELO
	2XS-2XL	CMC	●	●



*Sugerencias de decoración: serigrafía y vinil textil.



CMC



Conjunto
Médico Dama
Manga Corta



TABLA DISPONIBILIDAD

	MODELO	COLOR		MODELO	COLOR		
GABARDINA	BATA MÉDICA GABARDINA 60% ALGODÓN 40% POLIÉSTER 7.00 OZ	Blanco	2XS-2XL	POPELINA	FILIPINA MÉDICA A. CIELO POPELINA 60% ALGODÓN 40% POLIÉSTER 3.60 OZ	A. Cielo	2XS-2XL
	BATA LABORATORIO GABARDINA 60% ALGODÓN 40% POLIÉSTER 7.00 OZ	Blanco	2XS-2XL		VERDE/ BLANCO OXFORD 60% ALGODÓN 40% POLIÉSTER 4.40 OZ	Verde	2XS-2XL
	PLAYERA ZIPP GABARDINA 60% ALGODÓN 40% POLIÉSTER 5.60 OZ	Blanco	2XS-4XL		Blanco	2XS-2XL	
	CONJUNTO MÉDICO A. CIELO GABARDINA 60% ALGODÓN 40% POLIÉSTER 5.60 OZ	A. Cielo	2XS-2XL				
		A. MARINO POPELINA 60% ALGODÓN 40% POLIÉSTER 3.60 OZ	Marino		2XS-2XL		

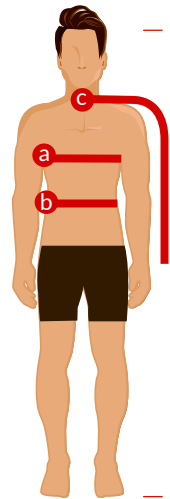


TABLA DE MEDIDAS


CAMISA CABALLERO

*TODAS LAS MEDIDAS SON EN PULGADAS

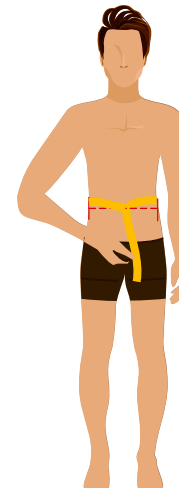
PUNTO DE MEDICIÓN	TOLERANCIA +/-	2XS	XS	S	M	L	XL	2XL	3XL	4XL
		32	34	36	38	40	42	44	46	48
PECHO	a 1/2"	38 ^{1/2"} - 39 ^{1/2"}	39 ^{1/2"} - 41 ^{1/2"}	41 ^{1/2"} - 43 ^{1/2"}	43 ^{1/2"} - 46 ^{1/2"}	46 ^{1/2"} - 48 ^{1/2"}	48 ^{1/2"} - 51 ^{1/2"}	51 ^{1/2"} - 54 ^{1/2"}	54 ^{1/2"} - 58 ^{1/2"}	58 ^{1/2"} - 62 ^{1/2"}
CINTURA	b 1/2"	38 ^{1/2"} - 39 ^{1/2"}	39 ^{1/2"} - 41 ^{1/2"}	41 ^{1/2"} - 43 ^{1/2"}	43 ^{1/2"} - 46 ^{1/2"}	46 ^{1/2"} - 48 ^{1/2"}	48 ^{1/2"} - 51 ^{1/2"}	51 ^{1/2"} - 54 ^{1/2"}	54 ^{1/2"} - 58 ^{1/2"}	58 ^{1/2"} - 62 ^{1/2"}
LARGO MANGA CENTRO	c 1/2"	32" - 32 ^{1/2"}	32 ^{1/2"} - 33"	33 ^{1/4"} - 33 ^{3/4"}	34" - 34 ^{1/2"}	35" - 35 ^{1/2"}	36" - 36 ^{1/2"}	36 ^{1/2"} - 37"	37" - 37 ^{1/2"}	37 ^{3/4"} - 38 ^{1/4"}



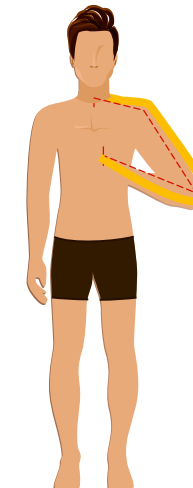
ALATURA



PECHO



CINTURA



LARGO MANGA
CENTRO

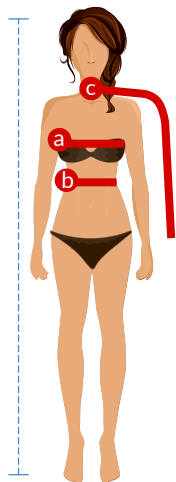
TABLA DE MEDIDAS

BLUSA DAMA



*TODAS LAS MEDIDAS SON EN PULGADAS


PUNTO DE MEDICIÓN	TOLERANCIA +/-	2XS	XS	S	M	L	XL	2XL	3XL	4XL
		1	3	5	7	9	11	13	15	17
PECHO a	1/2"	34 ^{1/2"} - 35 ^{1/2"}	35 ^{1/2"} - 37"	37" - 39"	39" - 42"	42" - 44"	44" - 46"	46" - 49 ^{1/2"}	49 ^{1/2"} - 53 ^{1/2"}	53 ^{1/2"} - 57 ^{1/2"}
CINTURA b	1/2"	29 ^{1/2"} - 30 ^{1/2"}	30 ^{1/2"} - 32 ^{1/2"}	32 ^{1/2"} - 34 ^{1/2"}	34 ^{1/2"} - 37"	37" - 39"	39" - 41 ^{1/2"}	41 ^{1/2"} - 46 ^{1/2"}	46 ^{1/2"} - 50 ^{1/2"}	50 ^{1/2"} - 55 ^{1/2"}
LARGO MANGA CENTRO c	1/2"	30 ^{1/2"} - 31"	31" - 31 ^{1/2"}	31 ^{1/2"} - 32"	32 ^{1/4"} - 32 ^{3/4"}	32 ^{3/4"} - 33 ^{1/4"}	33 ^{1/4"} - 33 ^{3/4"}	33 ^{3/4"} - 34 ^{1/4"}	34 ^{1/4"} - 34 ^{3/4"}	34 ^{3/4"} - 35 ^{1/4"}



ALTURA



PECHO



CINTURA



LARGO MANGA
CENTRO

TABLA DE MEDIDAS

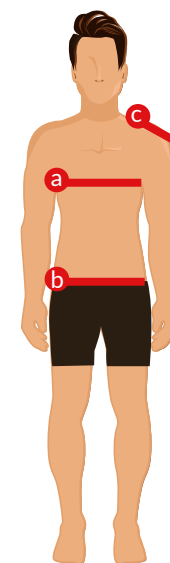
PLAYERA TIPO POLO KATT



CABALLERO

*TODAS LAS MEDIDAS SON EN PULGADAS

TALLA	TOLERANCIA +/-	2XS	XS	S	M	L	XL	2XL	3XL	4XL
PECHO a	1/2"	34" - 36"	37" - 39"	40" - 42"	43" - 45"	46" - 48"	49" - 51"	52" - 54"	56" - 57"	58" - 60"
CADERA b	1/2"	34" - 36"	37" - 39"	40" - 42"	43" - 45"	46" - 48"	49" - 51"	52" - 54"	56" - 57"	58" - 60"
MANGA c	1/4"	9 1/4"	9 1/2"	9 3/4"	10"	10 1/4"	10 1/2"	10 3/4"	11"	11 1/4"



DAMA

*TODAS LAS MEDIDAS SON EN PULGADAS

TALLA	TOLERANCIA +/-	2XS	XS	S	M	L	XL	2XL	3XL	4XL
PECHO a	1/2"	32" - 33 1/2"	34" - 35 1/2"	36" - 37 1/2"	38" - 39 1/2"	40 1/2" - 42 1/2"	44" - 45 1/2"	46" - 48 1/2"	49 1/2" - 52 1/2"	53 1/2" - 55 1/2"
CINTURA b	1/2"	29" - 30 1/2"	31" - 32 1/2"	33" - 35 1/2"	35 1/2" - 36 1/2"	37" - 39 1/2"	40" - 42 1/2"	43" - 45 1/2"	46" - 49 1/2"	50" - 53 1/2"
CADERA c	1/2"	32" - 33 1/2"	34" - 35 1/2"	36" - 37 1/2"	38" - 39 1/2"	40" - 41 1/2"	42" - 45 1/2"	46" - 48 1/2"	49" - 52 1/2"	53" - 56 1/2"
MANGA d	1/4"	6 1/2"	6 3/4"	7"	7 1/4"	7 1/2"	7 3/4"	8"	8 1/4"	8 1/2"

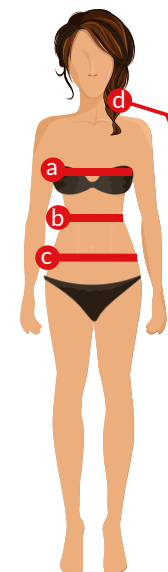


TABLA DE MEDIDAS

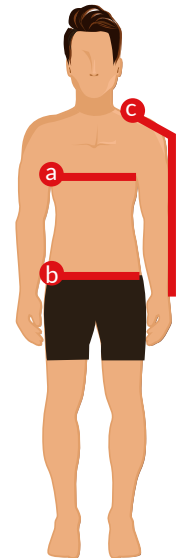
PLAYERA NARVI



CABALLERO

*TODAS LAS MEDIDAS SON EN PULGADAS

TALLA	TOLERANCIA +/-	3XS	2XS	XS	S	M	L	XL	2XL	3XL	4XL	5XL
PECHO a	1/2"	32" - 33 ^{1/2} "	34" - 36"	37" - 39"	40" - 42"	43" - 45"	46" - 48"	49" - 51"	52" - 54"	55" - 57"	58" - 60"	51" - 63"
CADERA b	1/2"	32" - 33 ^{1/2} "	34" - 36"	37" - 39"	40" - 42"	43" - 45"	46" - 48"	49" - 51"	52" - 54"	55" - 57"	58" - 60"	51" - 63"
MANGA c	1/4"	10"	10 ^{1/4} "	10 ^{1/2} "	10 ^{3/4} "	11 ^{1/2} "	11 ^{3/4} "	12"	12 ^{1/4} "	13 ^{1/2} "	12 ^{3/4} "	13"



DAMA

*TODAS LAS MEDIDAS SON EN PULGADAS



TALLA	TOLERANCIA +/-	3XS	2XS	XS	S	M	L	XL	2XL	3XL	4XL	5XL
PECHO a	1/2"	33" - 34"	34 ^{1/2} " - 36"	36 ^{1/2} " - 38"	38 ^{1/2} " - 40"	40 ^{1/2} " - 42"	42 ^{1/2} " - 44"	44 ^{1/2} " - 47"	48" - 50"	51 ^{1/2} " - 53"	54" - 56"	57" - 58 ^{1/2} "
CINTURA b	1/2"	27" - 28 ^{1/2} "	29" - 30 ^{1/2} "	31" - 32 ^{1/2} "	33" - 34 ^{1/2} "	35" - 36 ^{1/2} "	37" - 38 ^{1/2} "	39" - 41 ^{1/2} "	42" - 44 ^{1/2} "	45" - 47 ^{1/2} "	48" - 50 ^{1/2} "	51" - 53 ^{1/2} "
CADERA c	1/2"	33" - 34"	34 ^{1/2} " - 36"	36 ^{1/2} " - 38"	38 ^{1/2} " - 40"	40 ^{1/2} " - 42"	42 ^{1/2} " - 44"	44 ^{1/2} " - 47"	48" - 50"	51 ^{1/2} " - 53"	54" - 56"	57" - 58 ^{1/2} "
MANGA d	1/4"	7 ^{1/4} "	7 ^{1/2} "	7 ^{3/4} "	8"	8 ^{1/2} "	9"	9 ^{1/4} "	9 ^{1/2} "	9 ^{3/4} "	10"	10 ^{1/4} "

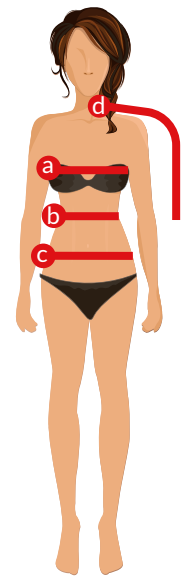
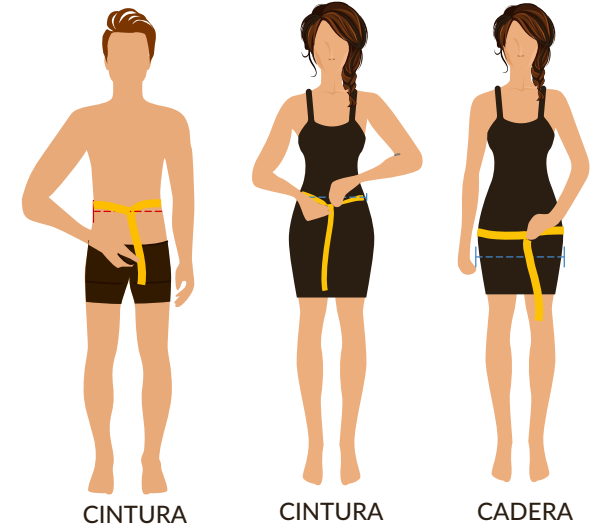


TABLA DE MEDIDAS

PANTALÓN GABARDINA ARES PANTALÓN CABALLERO - ARES PANTALÓN DAMA



DEIMOS FLAT CABALLERO

*TODAS LAS MEDIDAS SON EN PULGADAS


TALLA	TOLERANCIA +/-	28	29	30	31	32	33	34	36	38	40	42	44	46	48	50
CINTURA	1/2"	28 ^{1/2"} - 29 ^{1/2"}	29 ^{1/2"} - 30 ^{1/2"}	30 ^{1/2"} - 31 ^{1/2"}	31 ^{1/2"} - 32 ^{1/2"}	32 ^{1/2"} - 33 ^{1/2"}	33 ^{1/2"} - 34 ^{1/2"}	34 ^{1/2"} - 35 ^{1/2"}	35 ^{1/2"} - 37 ^{1/2"}	37 ^{1/2"} - 39 ^{1/2"}	39 ^{1/2"} - 41 ^{1/2"}	41 ^{1/2"} - 43 ^{1/2"}	43 ^{1/2"} - 45 ^{1/2"}	45 ^{1/2"} - 47 ^{1/2"}	48 ^{1/2"} - 49 ^{1/2"}	49 ^{1/2"} - 51 ^{1/2"}

ARES PANTALÓN DAMA

TALLAS	TOLERANCIA +/-	1	3	5	7	9	11	13	15	17	19	21	23	25
CINTURA	1/2"	27 ^{1/2"} - 28 ^{1/2"}	28 ^{1/2"} - 30 ^{1/2"}	30 ^{1/2"} - 31 ^{1/2"}	31 ^{1/2"} - 33 ^{1/2"}	33 ^{1/2"} - 34 ^{1/2"}	34 ^{1/2"} - 36 ^{1/2"}	36 ^{1/2"} - 37 ^{1/2"}	37 ^{1/2"} - 39 ^{1/2"}	39 ^{1/2"} - 40 ^{1/2"}	40 ^{1/2"} - 42 ^{1/2"}	42 ^{1/2"} - 43 ^{1/2"}	43 ^{1/2"} - 45 ^{1/2"}	45 - 46 ^{1/2"}
CADERA	1/2"	32 ^{1/2"} - 34 ^{1/2"}	34 ^{1/2"} - 35 ^{1/2"}	35 ^{1/2"} - 37 ^{1/2"}	37 ^{1/2"} - 38 ^{1/2"}	38 ^{1/2"} - 40 ^{1/2"}	40 ^{1/2"} - 41 ^{1/2"}	41 ^{1/2"} - 43 ^{1/2"}	43 ^{1/2"} - 44 ^{1/2"}	44 ^{1/2"} - 46 ^{1/2"}	46 ^{1/2"} - 47 ^{1/2"}	47 ^{1/2"} - 49 ^{1/2"}	49 ^{1/2"} - 50 ^{1/2"}	50 ^{1/2"} - 52

TABLA DE MEDIDAS

ARES FALDA LÁPIZ - ARES FALDA CORTA



CINTURA

CADERA

ARES FALDA LÁPIZ

*TODAS LAS MEDIDAS SON EN PULGADAS

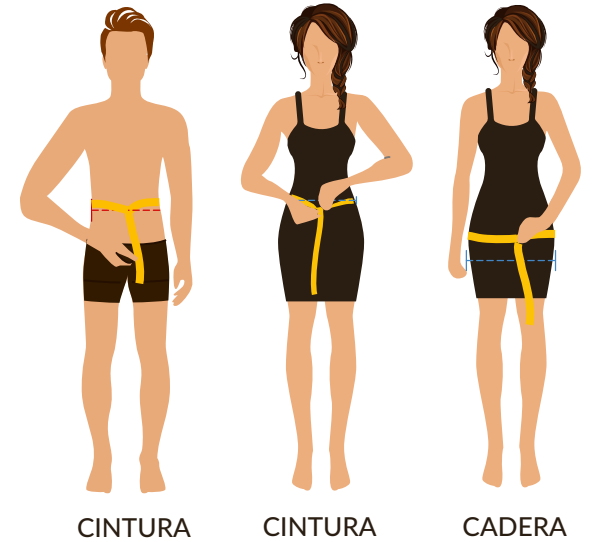
TALLA	TOLERANCIA +/-	1	3	5	7	9	11	13	15	17	19	21	23	25
CINTURA	1/2"	26" - 27"	27" - 28"	28" - 29 ^{1/2"}	30" - 31"	32" - 33"	33" - 34"	35" - 36"	36" - 37"	38" - 39"	39" - 40"	41" - 42"	42" - 43"	44" - 45"
CADERA	3/8"	32" - 33"	33" - 34"	35" - 36"	36" - 37"	38" - 39"	39" - 40"	40" - 41 ^{1/2"}	42" - 43"	44" - 45"	45" - 46"	47" - 48"	48" - 49"	50" - 51"

ARES FALDA CORTA

TALLA	TOLERANCIA +/-	1	3	5	7	9	11	13	15	17	19	21	23	25
CINTURA	1/2"	27" - 28"	28" - 29"	29" - 30 ^{1/2"}	31" - 32"	32 ^{1/2"} - 33 ^{1/2"}	34" - 35"	35 ^{1/2"} - 36 ^{1/2"}	37" - 38"	38 ^{1/2"} - 39 ^{1/2"}	40" - 41"	41 ^{1/2"} - 42 ^{1/2"}	43" - 44"	44 ^{1/2"} - 45 ^{1/2"}
CADERA	1/2"	32 ^{1/2"} - 33 ^{1/2"}	34" - 35"	35 ^{1/2"} - 36 ^{1/2"}	37" - 38"	38 ^{1/2"} - 39 ^{1/2"}	40" - 41"	41 ^{1/2"} - 42 ^{1/2"}	43" - 44"	44 ^{1/2"} - 45 ^{1/2"}	46" - 47"	47 ^{1/2"} - 48 ^{1/2"}	49" - 50"	50 ^{1/2"} - 51 ^{1/2"}

TABLA DE MEDIDAS

BERMUDA ARES CABALLERO - BERMUDA ARES DAMA



BERMUDA ARES CABALLERO

*TODAS LAS MEDIDAS SON EN PULGADAS

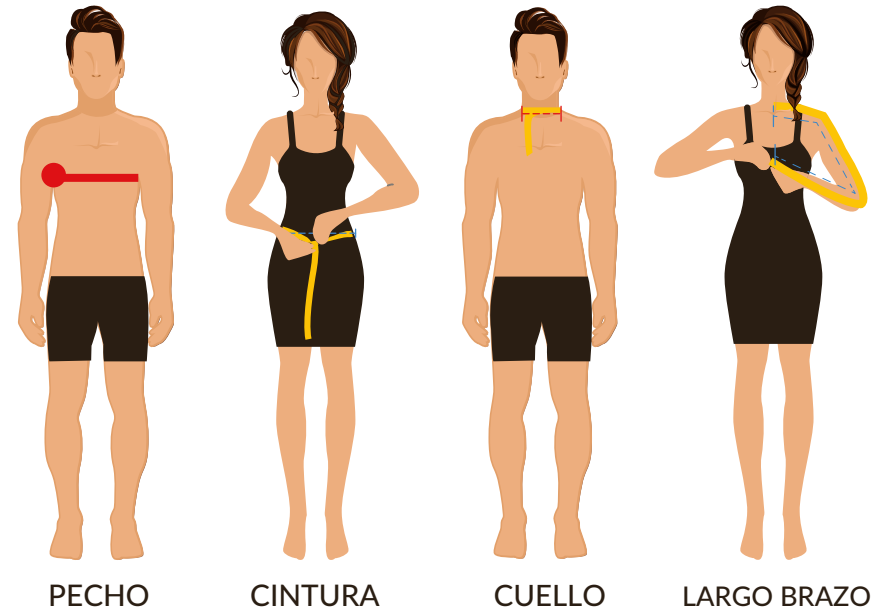
TALLA	TOLERANCIA +/-	28	29	30	31	32	33	34	36	38	40	42	44	46	48	50
CINTURA	1/2"	28 ^{1/2"} - 29 ^{1/2"}	29 ^{1/2"} - 30 ^{1/2"}	30 ^{1/2"} - 31 ^{1/2"}	31 ^{1/2"} - 32 ^{1/2"}	32 ^{1/2"} - 33 ^{1/2"}	33 ^{1/2"} - 34 ^{1/2"}	34 ^{1/2"} - 35 ^{1/2"}	35 ^{1/2"} - 37 ^{1/2"}	37 ^{1/2"} - 39 ^{1/2"}	39 ^{1/2"} - 41 ^{1/2"}	41 ^{1/2"} - 43 ^{1/2"}	43 ^{1/2"} - 45 ^{1/2"}	45 ^{1/2"} - 47 ^{1/2"}	48 ^{1/2"} - 49 ^{1/2"}	49 ^{1/2"} - 51 ^{1/2"}

BERMUDA ARES DAMA

TALLA	TOLERANCIA +/-	1	3	5	7	9	11	13	15	17	19	21	23	25
CINTURA	1/2"	27" - 28 ^{1/2"}	28 ^{1/2"} - 30"	30" - 31 ^{1/2"}	31 ^{1/2"} - 33"	33" - 34 ^{1/2"}	34 ^{1/2"} - 36"	36" - 37 ^{1/2"}	37 ^{1/2"} - 39"	39" - 40 ^{1/2"}	40 ^{1/2"} - 42"	42" - 43 ^{1/2"}	43 ^{1/2"} - 45"	45" - 46 ^{1/2"}
CADERA	1/2"	32 ^{1/2"} - 34"	34" - 35 ^{1/2"}	35 ^{1/2"} - 37"	37" - 38 ^{1/2"}	38 ^{1/2"} - 40"	40" - 41 ^{1/2"}	41 ^{1/2"} - 43"	43" - 44 ^{1/2"}	44 ^{1/2"} - 46"	46" - 47 ^{1/2"}	47 ^{1/2"} - 49"	49" - 50 ^{1/2"}	50 ^{1/2"} - 52"

TABLA DE MEDIDAS

FILIPINA CHEF



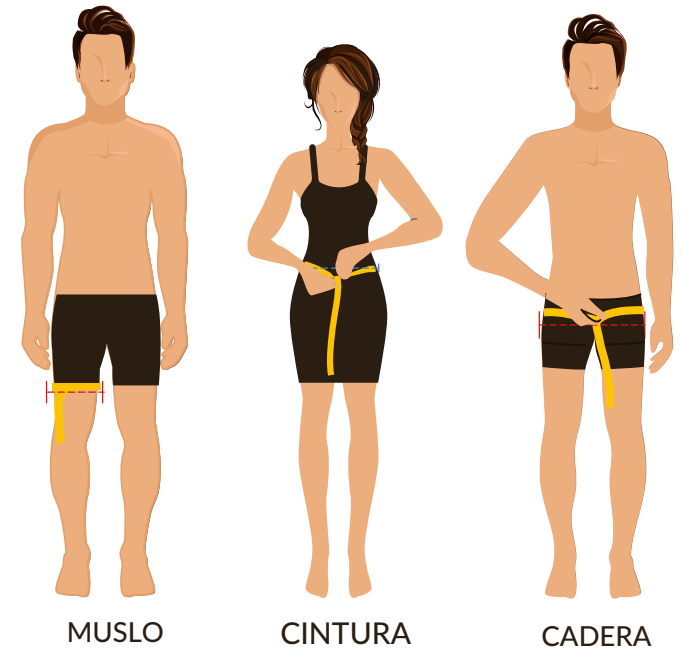
*TODAS LAS MEDIDAS SON EN PULGADAS

FILIPINA CHEF

	2XS/32	XS/34	S/36	M/38	L/40	XL/42	2XL/44	3XL/46	4XL/48
PECHO	21" - 22"	22" - 23"	23" - 24"	24" - 25"	25" - 26"	26" - 27"	27" - 28"	28" - 29"	29" - 30"
CINTURA	20" - 21 1/4"	21" - 22 1/4"	22" - 23 1/4"	23" - 24 1/4"	24" - 25 1/4"	25" - 26 1/4"	26" - 27 1/4"	27" - 28 1/4"	28" - 29 1/4"
CUELLO	14" - 14 1/2"	14 1/2" - 15"	15" - 15 1/2"	15 1/2" - 16"	16" - 16 1/2"	16 1/2" - 17"	17" - 17 1/2"	17 1/2" - 18"	18" - 18 1/2"
LARGO MANGA (Centro espalda a puño)	26"	26 1/2"	27 1/2"	28"	28 1/2"	29"	29 1/2"	30"	31"

TABLA DE MEDIDAS

PANTALÓN CHEF



MUSLO

CINTURA

CADERA

*TODAS LAS MEDIDAS SON EN PULGADAS

PANTALÓN CHEF

	2XS/32	XS/34	S/36	M/38	L/40	XL/42	2XL/44	3XL/46	4XL/48
*CINTURA	34 1/8	36 1/8	38 1/8	40 1/8	42 1/8	44 1/8	46 1/8	48 1/8	50 1/8
CADERA	38 1/8	40 1/8	42 1/8	44 1/4	46 1/4	48 3/8	50 3/8	52 3/8	54 1/2
MUSLO	24	24 7/8	26 1/8	27 1/4	28 3/8	29 1/2	30 5/8	31 3/4	32 7/8

* Medida referenciada del margen de resorte hacia abajo con 5 pulgadas

